



東京薬科大学 学生ポータルサイト

東薬学生ポータル

生命科学部新入生向けマニュアル

目次

1. 概要	2
2. ログイン	3
3. トップ画面	4
4. 掲示の確認	5
5. メール設定	7
6. リンク集	8
7. ログアウト	8
8. スマートフォンからのアクセス	9
9. 問合せ先	9

1. 概要

東薬学生ポータルとは、講義や履修についてのさまざまな情報を、パソコンやスマートフォンから閲覧できるサービスです。

【情報の閲覧】

- 休講や補講、講義室変更など、講義に関する情報
- その他、履修に関する情報
- 成績に関する情報
- 学部事務課からのお知らせ、自分への直接連絡
- 大学生活に関連するリンク集

【申請の入力】※学内からのアクセスのみ

- 履修申請の入力

また、簡単な設定を行えば、東薬学生ポータルに掲載された内容が指定したメールアドレスに配信されますので、是非ともご活用ください。(詳細は7ページを参照)

【推奨動作環境】※平成28年4月現在

- ディスプレイ：解像度 1,024×768 ピクセル以上
- OS：Mac OS X 10.6(Snow Leopard)、Windows Vista、7、8、10 以上
- ブラウザ：Safari、Mozilla Firefox、Google Chrome、Internet Explorer
※ブラウザは常に最新バージョンを維持するようにしてください
- スマートフォンでの利用については9ページをご覧ください。
- スマートフォン以外の携帯電話（いわゆる「フィーチャーフォン」）には対応していません。

2. ログイン

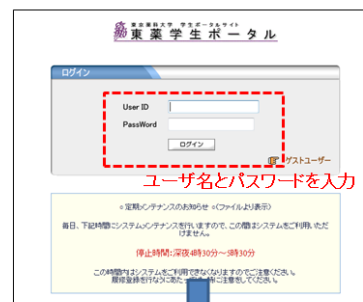
インターネット接続できるパソコンから、Internet Explorer や Mozilla Firefox などのブラウザで下の URL を入力してアクセスします。

<https://tuples-portal.toyaku.ac.jp/>

はじめに右のようなログイン画面が表示されます。

ユーザ名とパスワードを入力して

「ログイン」ボタンをクリックします。



ユーザ名とパスワードは「東薬 ID」という、本学の電子メールアドレスなどで使用しているものと同じものを使います。東薬 ID の配布については、情報教育研究センターへご確認ください。

なお、東薬 ID のパスワードを忘れたときは、仮パスワードの発行を受けてください。図書館棟 1 階の情報システム課で手続きすることができます。



■ポップアップブロックを解除しましょう



Web ブラウザにポップアップブロックが設定されていると、お知らせなどがうまく表示されません。必ず設定を解除してください。解除方法のマニュアルは東薬学生ポータルのログインページから入手できます。

3. トップ画面

正しくログインできた場合は、はじめにトップ画面が表示されます。
 トップ画面には各種連絡事項、カレンダー、リンク集が表示されます。

The screenshot shows the student portal interface. At the top left, there is a calendar for February 2013, with the 21st highlighted. Below the calendar are sections for '授業情報' (Course Information) and 'リンク集' (Link Collection). The '授業情報' section shows that there are no courses for the 21st and 22nd. The 'リンク集' section lists various services like 'キャンパスライフ支援システム' and 'WebClass'. On the right side, there are several notices under the heading '★注意事項★' (Important Notices), including '授業情報に関する注意事項' (Notice regarding course information) and '授業関係のお知らせ' (Course-related notices). Below these are sections for '教務連絡' (Academic Contact) and '全6件 全て表示する' (All 6 items, show all).

4. 掲示の確認

東薬学生ポータルでは次のような情報が掲示されます。

- 授業関係のお知らせ
 - 休講・補講情報
 - 講義室変更・時限変更のお知らせ
- 教務連絡
 - お知らせ
 - 履修に関する注意事項
- 呼び出し
 - 呼び出し情報
- 事務連絡
 - イベント情報
 - 各種募集事項
 - 個人連絡

The screenshot shows a notification board with several items. Callouts provide the following information:

- 4/12 休講のお知らせ 薬学事務課 [2013/02/18] NEW**: A callout points to the 'NEW' icon, stating: **公開から7日間は新着アイコン NEW が表示されます** (New icon is displayed for 7 days from publication).
- 4/12 休講のお知らせ 薬学事務課 [2013/02/18] NEW** and **講義室変更のお知らせ 薬学事務課 [2013/02/19] NEW**: A callout points to the title, stating: **題名をクリックすると詳細が表示されます** (Clicking the title displays details).
- 【呼び出し】提出書類に不備があります 薬学事務課 [2013/02/19] NEW**: A callout points to the envelope icon, stating: **未読の時は封筒アイコン [envelope icon] が表示されます** (Envelope icon is displayed when unread).

題名をクリックすると、掲示の詳細情報が表示されます。

掲示には PDF などのファイルを添付資料として用意している場合があります、それらの情報には「ダウンロードアイコン (📄)」が表示されます。アイコンをクリックするとファイルをダウンロードすることができます。

閉じる

件名
不要な自転車を学内で引き取ります

差出人
学生サポートセンター

本文
下記の日程で、学内にて自転車業者により
不要な自転車の引き取りを行います。
卒業に伴う自転車の処分等にご利用ください。
(詳細は添付ファイルをご確認ください)

記

2013年2月25日(月) 11:00~13:00

以上

添付ファイルダウンロード

ファイル名	サイズ	ダウンロード
自転車引取り貼り紙H24.pdf	193KB	📄

なお、トップ画面に表示される掲示は分類ごとに最大 5 件までです。それよりも古い掲示を確認する際は、件数表示部分の右にある「全て表示する」をクリックしてください。

教務連絡

薬学共用試験CBT再試験実施時の通行規制について 薬学事務課 [2013/02/19] NEW

後期フィードバック講義時間割について 薬学事務課 [2013/02/19] NEW

📧 就職活動などのための卒業見込証明書について キャリアセンター [2013/02/19] NEW

📧 平成25年度新規奨学金募集について 学生サポートセンター [2013/02/19] NEW

📧 平成24年度5年生Bコース4P80(第6ターム)予定表(変更有) 薬学教育推進センター [2013/02/19] NEW

全6件 全て表示する

5. メール設定

メール設定を行うことで、新着情報をメールで受取ることができます。設定できるのは携帯メールアドレスだけです。PCメールアドレスは初期状態から変更できません。

情報の種類によっては、携帯メールへの配信の拒否設定を行えます。配信が不要な項目がある場合は、チェックボックスに印をつけてください。

設定後すぐに東薬学生ポータルよりテストメールが自動送信されますので、正しく受信できることを確認してください。

メール配信内容	配信拒否
【学務課】イベント情報	<input type="checkbox"/>
【薬学事務課】体講情報	<input type="checkbox"/>
【薬学事務課】補講・講義室変更・特限変更	<input type="checkbox"/>
【学サポ】イベント情報	<input type="checkbox"/>
【学サポ】募集	<input type="checkbox"/>
【学サポ】その他	<input type="checkbox"/>
【キャリア】イベント情報	<input type="checkbox"/>
【保健室】イベント情報	<input type="checkbox"/>
【実務実習室】イベント情報	<input type="checkbox"/>
【総務課(法人・広報担当)】イベント情報	<input type="checkbox"/>
【図書館・情報センター】イベント情報	<input type="checkbox"/>
【入試課】イベント情報	<input type="checkbox"/>

【注 意】

メールで配信される情報はあくまでも補助的なものです。添付ファイルは東薬学生ポータルにアクセスしないと表示できません（皆さんの携帯電話宛の全てのメールにファイルを添付すると、データ転送量が膨れ上がってサーバがパンクしてしまうのです）。

また、中にはメール配信されず、東薬学生ポータルのサイト上にもみ掲載される情報もあります。大切な情報を見逃さないためにも、東薬学生ポータルはこまめにチェックすることをお勧めします。

■メールアドレスは正しく設定できていますか？

東薬学生ポータルからは毎日のように皆さんの携帯メールアドレスにメールを配信していますが、中には「宛先不明」ということで戻ってくるメールもあります。

「宛先不明」になるのは以下のような理由からです。

- ◆ 登録したメールアドレスが変更されているため
- ◆ 登録したメールアドレスに誤字が含まれているため
- ◆ 登録したメールアドレスがパソコンからのメール送信に対応していないため
- ◆ 登録したメールアドレスが「パソコンから送信されるメールは受信拒否」と設定されているため

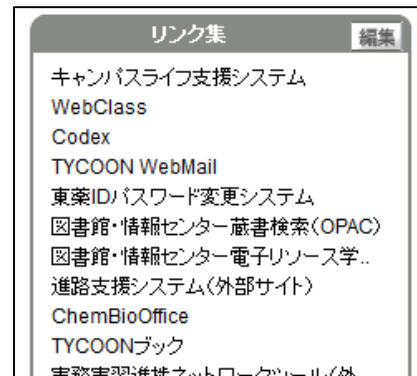
特に NTT ドコモの一部の携帯電話では、初期設定の段階で「パソコンからのメールは受信拒否」に設定されていることがあるため、「宛先不明」で戻ってくるメールの大半はそのアドレス宛のものです。

東薬学生ポータルからのメールが届かないときは、今一度設定の確認をお願いします。

6. リンク集

学内の他のサービスや講義などに関連するリンクが表示されます。

「編集」をクリックすることで、自分専用のリンクを追加することもできます。「編集」から追加した項目は他の人の画面には表示されません。



7. ログアウト

東薬学生ポータルの利用を終える時には、必ずログアウトしましょう。特に、インターネットカフェなど不特定多数が使用するパソコンでは、正しくログアウトしないと第三者にあなたの個人情報を盗み見られる可能性があります。ご注意ください。

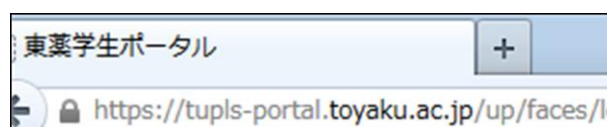
ログアウト時は、画面右上の「ログアウト」をクリックします。



■不正アクセスに注意!

東薬学生ポータルで使う東薬 ID は、本学の他の情報サービスでも共通で利用できます。便利な反面、第三者に漏れると、様々な情報が筒抜けになってしまいます。パソコンやスマートフォンにパスワードを記録させない、最後は必ずログアウトする、他人から類推されにくいパスワードを設定するなどの工夫を講じましょう。

また、近年は「フィッシングサイト」と呼ばれる、皆さんの ID とパスワードを盗もうとするサイトによる被害が増加しています。東薬学生ポータルに限らず、インターネット上で ID やパスワードの入力を求められた時は、必ずアドレスバーに表示されている URL の内容や、サーバ証明書の内容に問題はないか確認して、少しでも怪しい点が見られたら、入力は控えるようにしましょう。



- ・正しい URL
 - ・正しいサーバ証明書
 - ・正しいドメイン (toyaku.ac.jp)
- であることをつねに確認しましょう

8. スマートフォンからのアクセス

東薬学生ポータルの一部機能はスマートフォンからも利用できます。以下 URL にアクセスし、ユーザ名とパスワードを入力してログインしてください。

<https://tupls-portal.toyaku.ac.jp/up/up/co/smartphone/login.jsp>

- スマートフォンの機種によりレイアウト、動作が異なる場合があります。
- 端末やブラウザの戻るボタン、閉じるボタンは使用しないでください。
- iOS の Safari、Android 標準ブラウザ、Chrome に対応しています。



9. 問合せ先

東薬学生ポータルに関するお問合せは、以下までお願いいたします。

- 掲示やお知らせの内容については、掲出した事務課までお問合せください。
- 東薬学生ポータルの利用については、情報システム課までお問合せください。

A screenshot of a mobile login page. At the top, it says '東京薬科大学 学生ポータルサイト' and '東薬学生ポータル'. Below that is a blue 'LOGIN' header. There are two input fields: one for 'USER ID' and one for 'PASSWORD'. Below the fields is a blue button labeled 'ログイン'.

東薬学生ポータルについてのご意見、
ご質問は情報システム課まで

図書館棟 1 階（業務部 情報システム課）
内線：2463
E-Mail：johosystem@toyaku.ac.jp

包括契約しているトレンドマイクロ社製 ウイルス対策ソフトウェアの利用について

本学では、平成26年度よりトレンドマイクロ社のウイルス対策ソリューション「Trend Micro Campus Agreement for Endpoint」を包括契約しております。本学に在籍、在職している学生、教職員の方は、以下の条件のもとで同社のウイルス対策ソフトウェアを無料で利用することができます。

学内ネットワーク（TYCOON）、およびインターネットに接続するPCや携帯端末では、ウイルス対策は必須です。新規に購入した、またはこれまで利用していた他のウイルス対策ソフトウェアの有効期限が近づいている、などの際にはぜひとも導入を検討してください。

【対象】

- 本学に在籍、在職中の学生、教職員

【対応OS】

- Windows、Macintosh、Androidに対応（詳細はマニュアルを参照）
- サーバ用（Windows Server、Linux）については、学内設置サーバのみ利用可能

【利用条件】

- 学内に設置され、大学予算で購入したPCなど：台数制限なし
- 個人所有のPCなどで、学内ネットワークに接続する可能性があるもの：ひとり3台まで

【インストール方法】

- 本学のLMS、Codexにコース「トレンドマイクロ社製ウイルス対策ソフトウェアの利用について」を開設しました。Codexにログインし、コースを受講することで、インストールプログラムやマニュアルなどを利用することができます。（裏面参照）

【注意事項】

- 契約により、本ソフトウェアが利用できるのは、本学に在籍または在職している方に限ります。卒業後や退職後は利用することができません。
- インストールする際は、学内ネットワークに接続し、学内の管理サーバにアクセスして認証を受けないと、本ソフトウェアは機能しません。なお、認証を受けたあとは、学内および学外どちらからでも、ウイルス定義ファイルなどをアップデートすることができます。
- 本ソフトウェアは、ウイルスなどの脅威から100%防ぐことを保障するものではありません。
- 学内ネットワークに接続する際には、ウイルス対策ソフトウェアの利用は必須ですが、本ソフトウェアの利用を強制するものではありません。
- 本ソフトウェアはネットワーク版のみの提供で、スタンドアロンでの使用はできません。
- 詳細はCodexのコースで公開している情報を確認してください。
- サーバ用ソフトウェアの利用を希望する場合は、情報システム課までご相談ください。

以上

○Codex のコース受講方法

1. Codex へアクセス

PC や携帯端末のインターネットブラウザで、以下 URL にアクセスします。

http://codex.ls.toyaku.ac.jp/moodle/

2. コースカテゴリの選択

表示されるコースカテゴリから「ICT（コンピュータ）関係」を選択します。



3. コースの選択

表示されるコース一覧から「トレンドマイクロ社製ウイルス対策ソフトウェアの利用について」を選択します。



4. ログイン

ログイン画面が表示されたら、東薬 ID のユーザ名、パスワードをそれぞれ入力し、ログインします。



5. 受講

ログイン後、「私を受講する」をクリックすると、マニュアルの閲覧やインストールプログラムをダウンロードすることができます。

また、最新情報などを公開しておりますので、利用の前にあわせて確認しましょう。



※内容は平成28年3月現在のものです

※Codex の画面構成などは、利用環境によって異なる場合があります

包括契約のウイルス対策ソフトウェアについてのご意見、ご質問は情報システム課まで	図書館棟 1階事務室内（業務部 情報システム課） 内 線：2461 E-Mail：johosystem@toyaku.ac.jp
---	--